


Crear un correo de identidad reservada

Acercamos un ejemplo posible. Podrán realizarse en cualquier plataforma de email.

En el buscador, hacer click en

- Crear cuenta



Acceder

Correo electrónico o teléfono

¿Olvidaste el correo electrónico?

¿Esta no es tu computadora? Usa el modo de invitado para navegar de forma privada. [Más información](#)

Crear cuenta

Siguiente

Español (Latinoamérica) ▾

[Ayuda](#)

[Privacidad](#)

[Condiciones](#)

Acceder

Correo electrónico o teléfono

[¿Olvidaste el correo electrónico?](#)

¿Esta no es tu computadora? Usa el modo de invitado para navegar de forma privada. [Más información](#)

Crear cuenta

Siguiente

Para mí

Para administrar mi negocio

Español

[Privacidad](#)

[Condiciones](#)

- Para mí


- Completar sin consignar datos personales.

Crear tu cuenta

Nombre Apellido

Nombre de usuario @!

Puedes usar letras, números y signos de puntuación

Contraseña Confirmación 

Usa 8 o más caracteres con una combinación de letras, números y símbolos

[Acceder a tu cuenta en su lugar](#)

Español (Latinoamérica) ▾ [Ayuda](#) [Privacidad](#) [Condiciones](#)

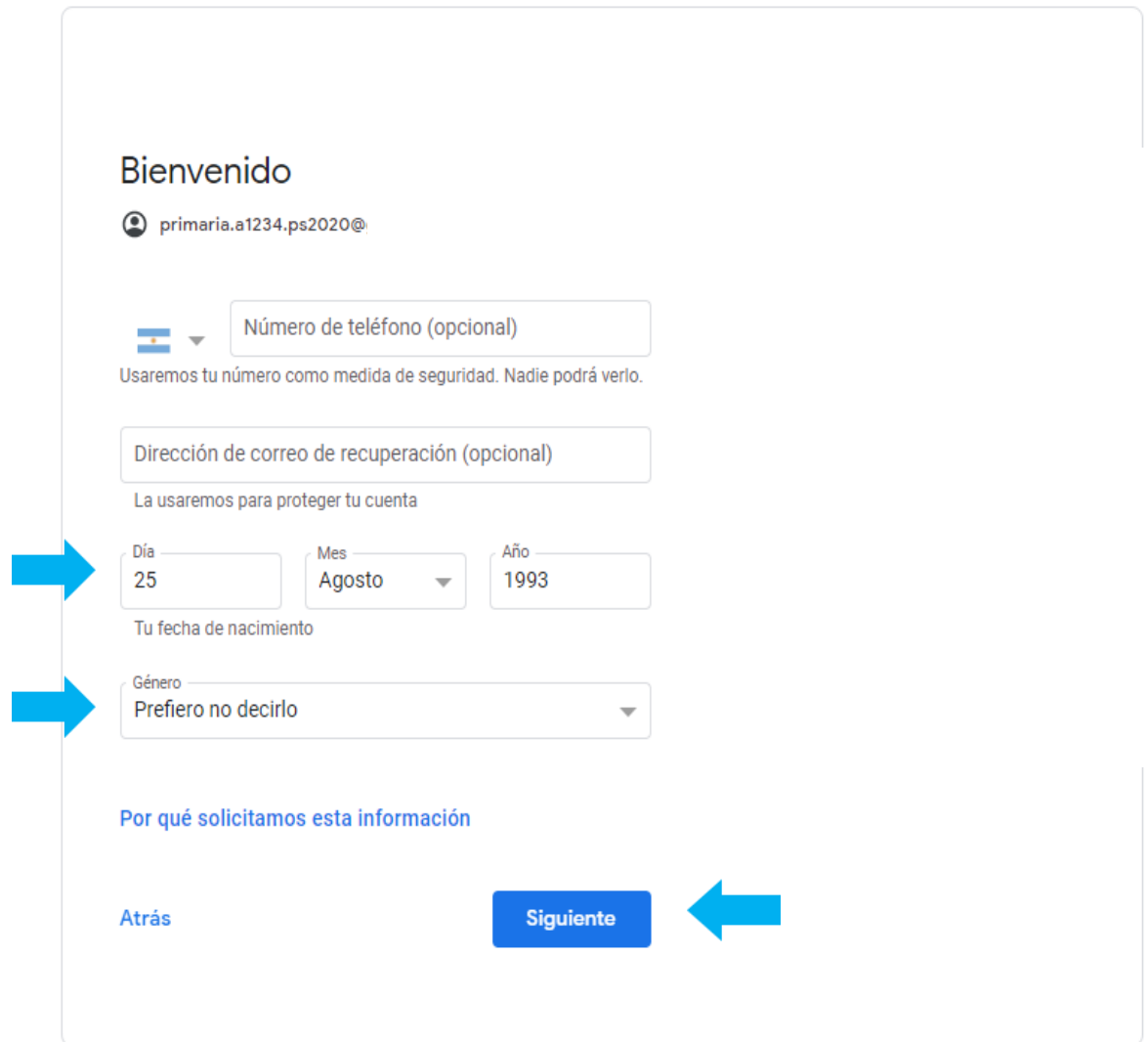
Fue necesario poner ps2020 porque el usuario ya está registrado.

- Siguiente


Solo es obligatorio colocar :


-Fecha de nacimiento,
puede no ser la real
pero debe ser mayor de edad.

-Género.



Bienvenido

 primaria.a1234.ps2020@



Usaremos tu número como medida de seguridad. Nadie podrá verlo.

La usaremos para proteger tu cuenta

Día Mes Año

Tu fecha de nacimiento

Género

[Por qué solicitamos esta información](#)

[Atrás](#)

- Siguiente
- Privacidad y condiciones.
- Aceptar

